

Территориальный орган  
Федеральной службы  
государственной статистики  
по Чувашской Республике



ФЕДЕРАЛЬНАЯ СЛУЖБА  
ГОСУДАРСТВЕННОЙ СТАТИСТИКИ

# Занятость и заработная плата в Чувашской Республике



январь 2023 года



ФЕДЕРАЛЬНАЯ СЛУЖБА  
ГОСУДАРСТВЕННОЙ СТАТИСТИКИ

# Занятость и заработная плата в Чувашской Республике

январь 2023 года

- 01 Численность рабочей силы
- 02 Уровень занятости населения по регионам ПФО
- 03 Уровень безработицы по регионам ПФО
- 04 Численность безработных граждан, состоящих на регистрационном учете
- 05 Среднесписочная численность работающих в организациях
- 06 Среднемесячная номинальная начисленная заработная плата
- 07 Реальная заработная плата работников организаций по регионам ПФО

\* Ежемесячные данные оперативной статистики



# ЧИСЛЕННОСТЬ РАБОЧЕЙ СИЛЫ\*

ТЫСЯЧ ЧЕЛОВЕК

декабрь 2022 года –  
февраль 2023 года

**59,1%**

Уровень занятости

**2,5%**

Уровень безработицы



\*По данным выборочного обследования рабочей силы (в возрасте 15 лет и старше)

# УРОВЕНЬ ЗАНЯТОСТИ НАСЕЛЕНИЯ ПО РЕГИОНАМ ПФО\*

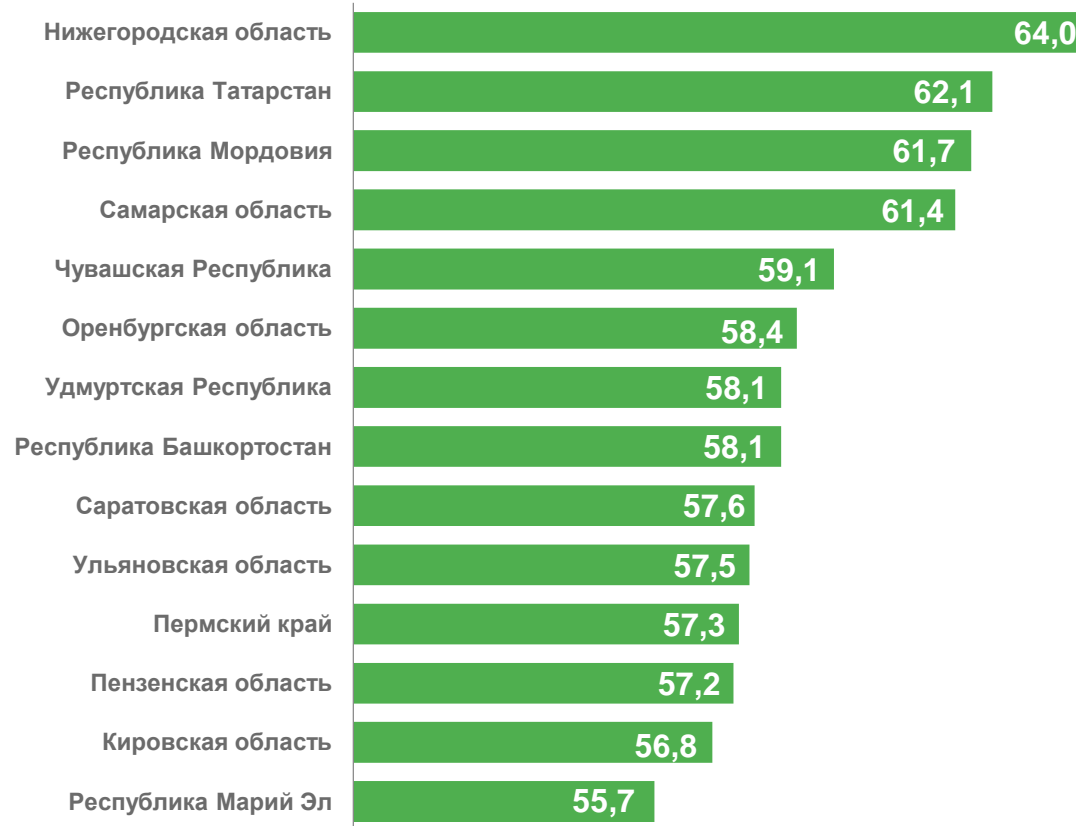
ДЕКАБРЬ 2022 ГОДА - ФЕВРАЛЬ 2023 ГОДА; %

Российская Федерация

**60,1%**

Приволжский федеральный округ

**59,5%**



\* По данным выборочного обследования рабочей силы (в возрасте 15 лет и старше)



# УРОВЕНЬ БЕЗРАБОТИЦЫ ПО РЕГИОНАМ ПФО\*

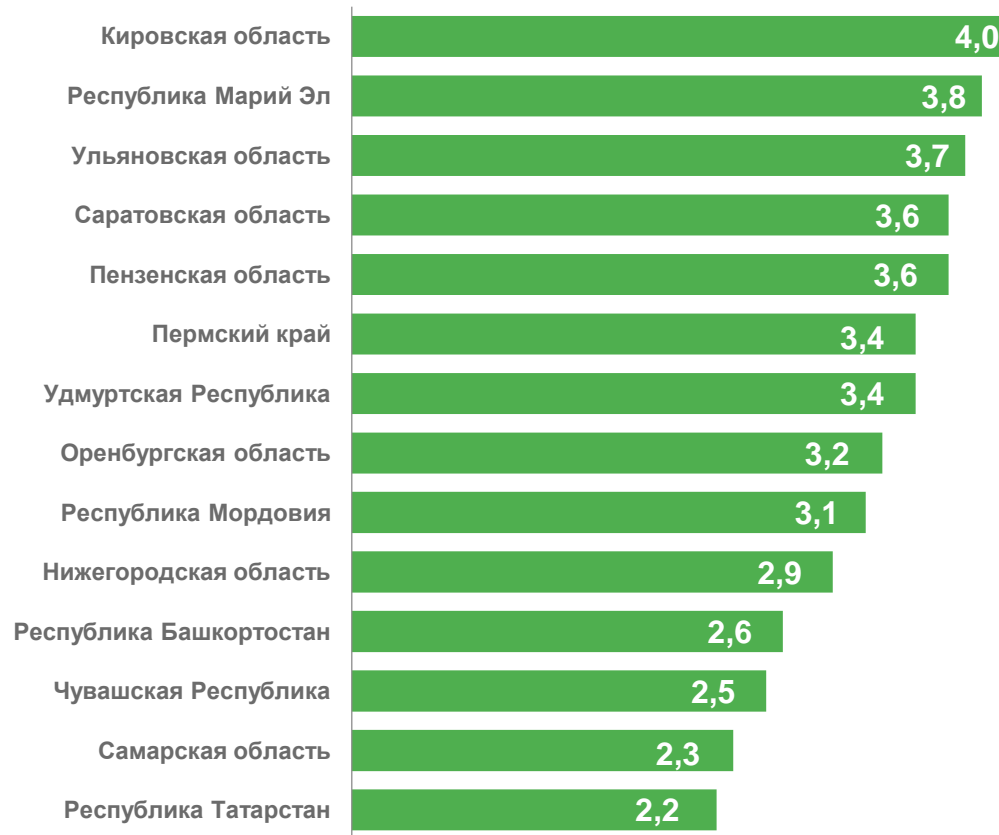
ДЕКАБРЬ 2022 ГОДА - ФЕВРАЛЬ 2023 ГОДА; %

Российская Федерация

**3,6%**

Приволжский федеральный округ

**2,9%**



\*По данным выборочного обследования рабочей силы (в возрасте 15 лет и старше)



# ЧИСЛЕННОСТЬ БЕЗРАБОТНЫХ ГРАЖДАН, СОСТОЯЩИХ НА РЕГИСТРАЦИОННОМ УЧЁТЕ\*

ЧЕЛОВЕК

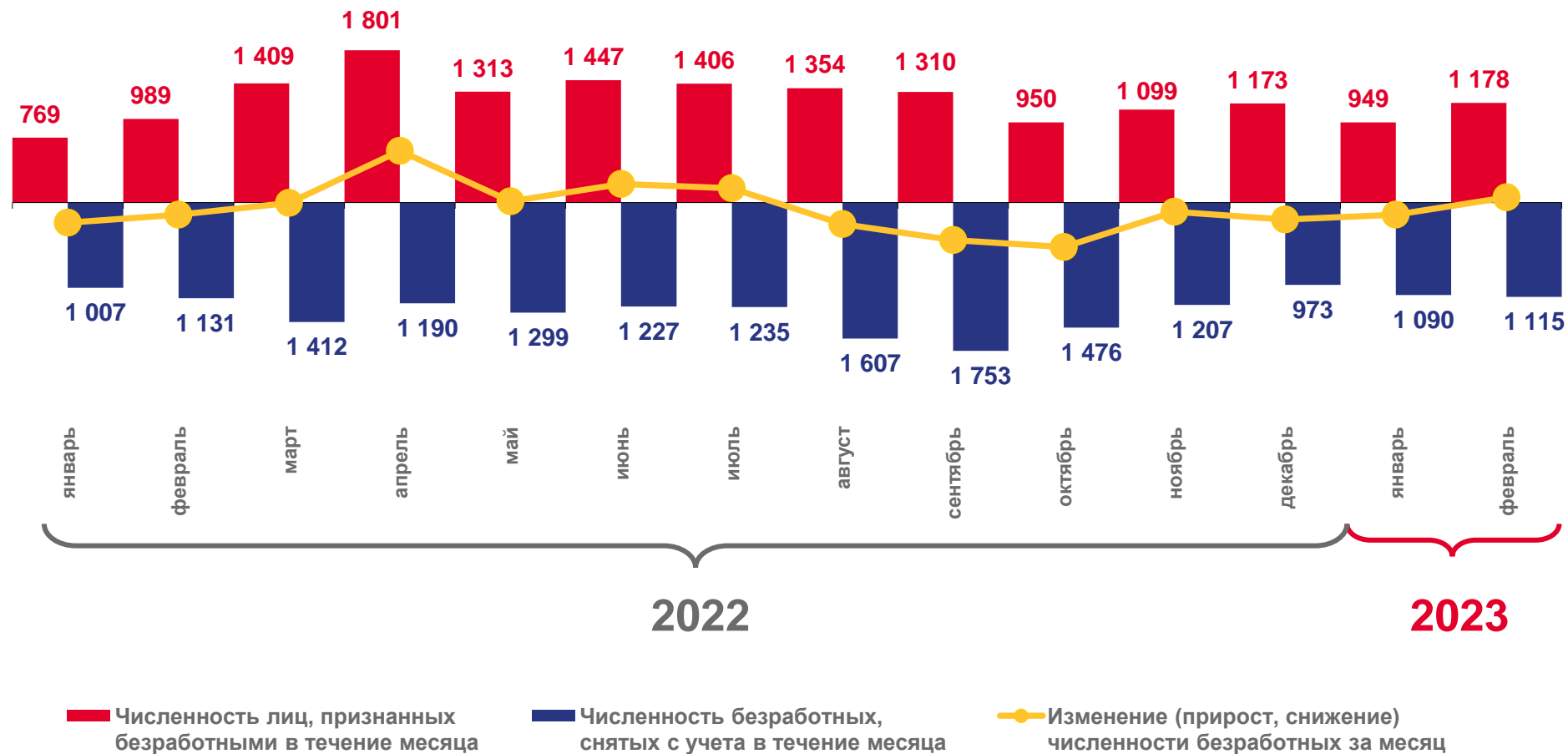
на конец февраля  
2023 года

**4 501**

Зарегистрировано  
безработных

**3 219**

Получают пособие  
по безработице



\*По данным Минтруда Чувашии



# СРЕДНЕСПИСОЧНАЯ ЧИСЛЕННОСТЬ РАБОТАЮЩИХ В ОРГАНИЗАЦИЯХ

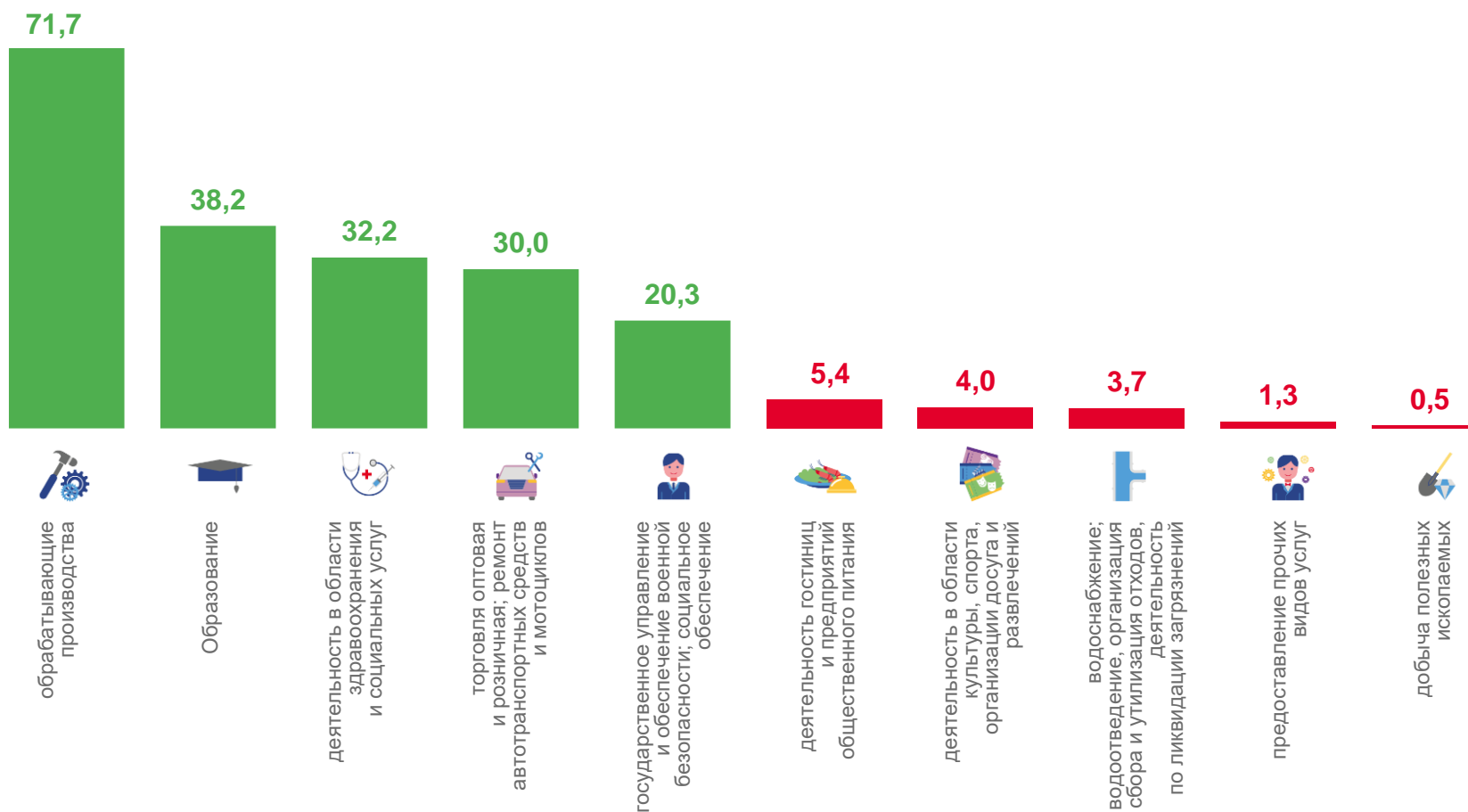
ЯНВАРЬ 2023 ГОДА; ТЫСЯЧ ЧЕЛОВЕК

**287,0** ТЫС.  
ЧЕЛОВЕК

к январю 2022 года

**99,1%**

Виды деятельности с наибольшими и наименьшими значениями



# СРЕДНЕМЕСЯЧНАЯ НОМИНАЛЬНАЯ НАЧИСЛЕННАЯ ЗАРАБОТНАЯ ПЛАТА РУБЛЕЙ

Реальная заработная плата

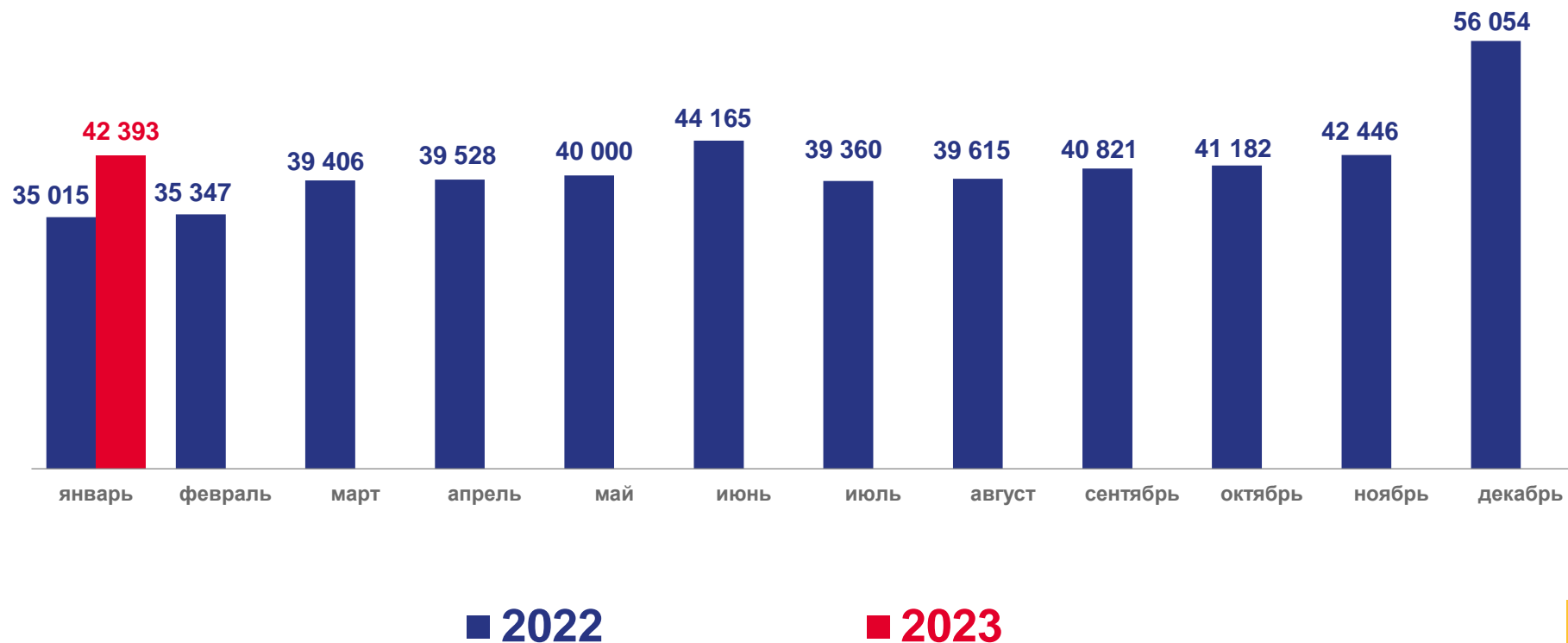
январь 2023 года

**+6,5%**

изменение к январю 2022 года

**-25,2%**

изменение к декабрю 2022 года





# СРЕДНЕМЕСЯЧНАЯ НАЧИСЛЕННАЯ ЗАРАБОТНАЯ ПЛАТА РАБОТНИКОВ ОРГАНИЗАЦИЙ

ЯНВАРЬ 2023 ГОДА; РУБЛЕЙ

## Виды деятельности с наибольшими и наименьшими значениями



# СРЕДНЕМЕСЯЧНАЯ НАЧИСЛЕННАЯ ЗАРАБОТНАЯ ПЛАТА РАБОТНИКОВ ОРГАНИЗАЦИЙ ОБРАБАТЫВАЮЩИХ ПРОИЗВОДСТВ

ЯНВАРЬ 2023 ГОДА; РУБЛЕЙ

Обрабатывающие производства

48 593

изменение к январю 2022 года

+27,4%

Виды деятельности с наибольшими и наименьшими значениями



# СРЕДНЕМЕСЯЧНАЯ НАЧИСЛЕННАЯ ЗАРАБОТНАЯ ПЛАТА РАБОТНИКОВ ОРГАНИЗАЦИЙ ПО РЕГИОНАМ ПФО

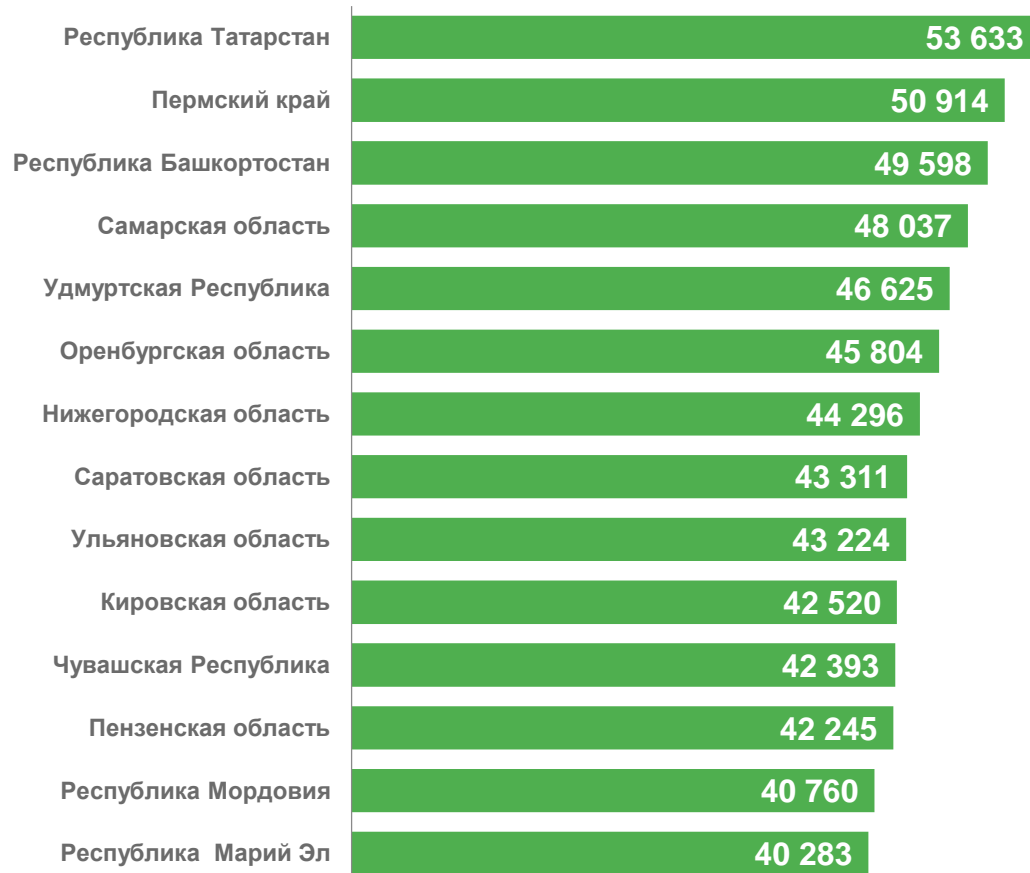
ЯНВАРЬ 2023 ГОДА; РУБЛЕЙ

Российская Федерация

**63 260**

Приволжский федеральный округ

**47 101**



# РЕАЛЬНАЯ ЗАРАБОТНАЯ ПЛАТА РАБОТНИКОВ ОРГАНИЗАЦИЙ ПО РЕГИОНАМ ПФО

ЯНВАРЬ 2023 ГОДА В % К ЯНВАРЮ 2022 ГОДА

